

「デジタル推進委員」 応募の仕方

(ニューメディア開発協会各種認定資格者対象) Ver1.01

「デジタル推進委員」に応募するためには、①「シニア情報生活アドバイザー」②「スマホ・タブレットマスター」③「スマホ・タブレットアドバイザー」いずれかの資格が必要です。

なお「デジタル推進呼びかけ委員」は上記の「デジタル推進委員」の役割の中に含まれておりますので、「デジタル推進委員」に応募される方は応募不要です。

1 上記の3資格の認定書のいずれか 1つの認定書を写真に撮ってください。

③「スマホ・タブレットアドバイザー」をお持ちの方はそれのみ撮ってください。(「シニア情報生活アドバイザー」は不要)

1 番号が見えるように撮ってください。



2 「デジタル推進委員」応募サイトにアクセスする。

<https://digital-ps.digital.go.jp/>

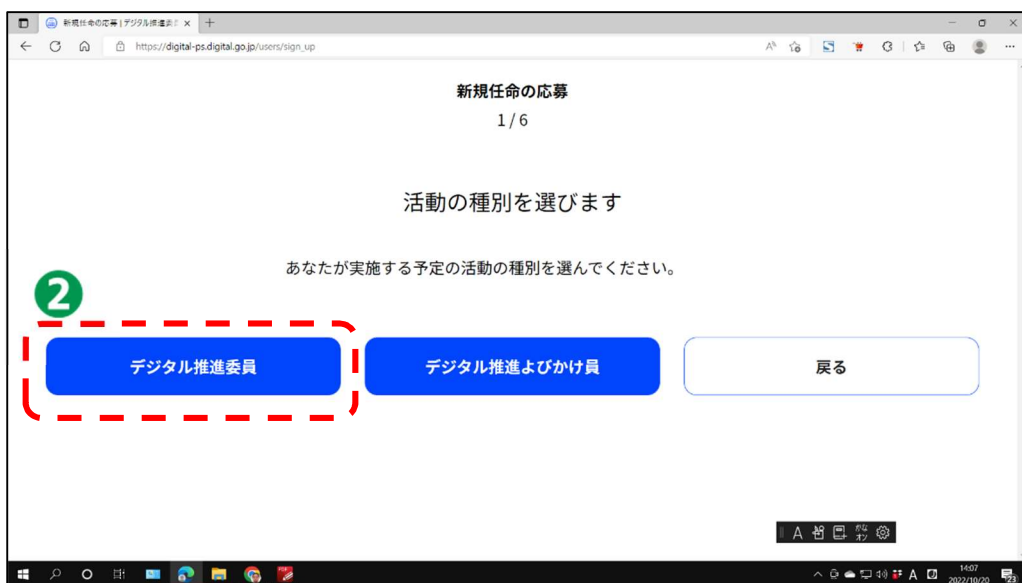


アクセスすると下記画面が表示されます。

1 「新規任命の応募」をクリック

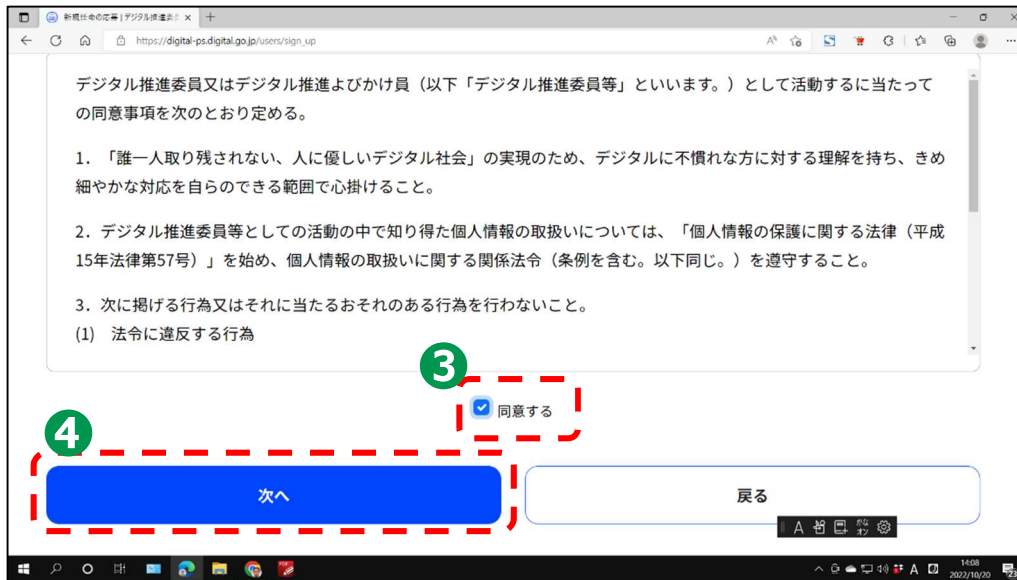


2 「デジタル推進委員」又は「デジタル推進よびかけ員」どちらかを選択してクリック（今回は「デジタル推進委員」をクリック）



3 「同意」にチェックをいれて

4 「次へ」をクリック



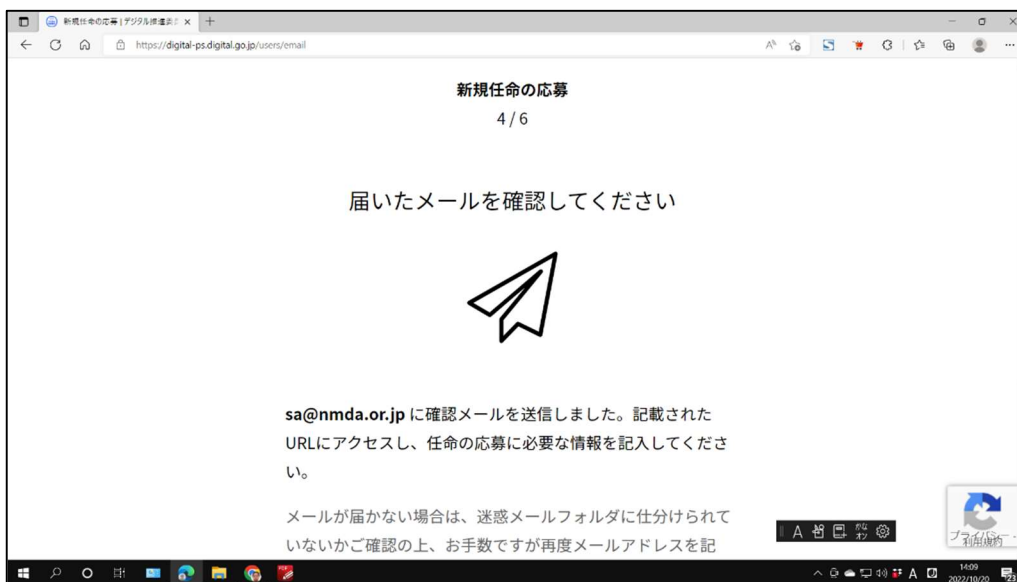
5 登録したい「メールアドレス」を入力して「確認メールを送信」をクリック



受信設定の事情により使用できないことが有ります。

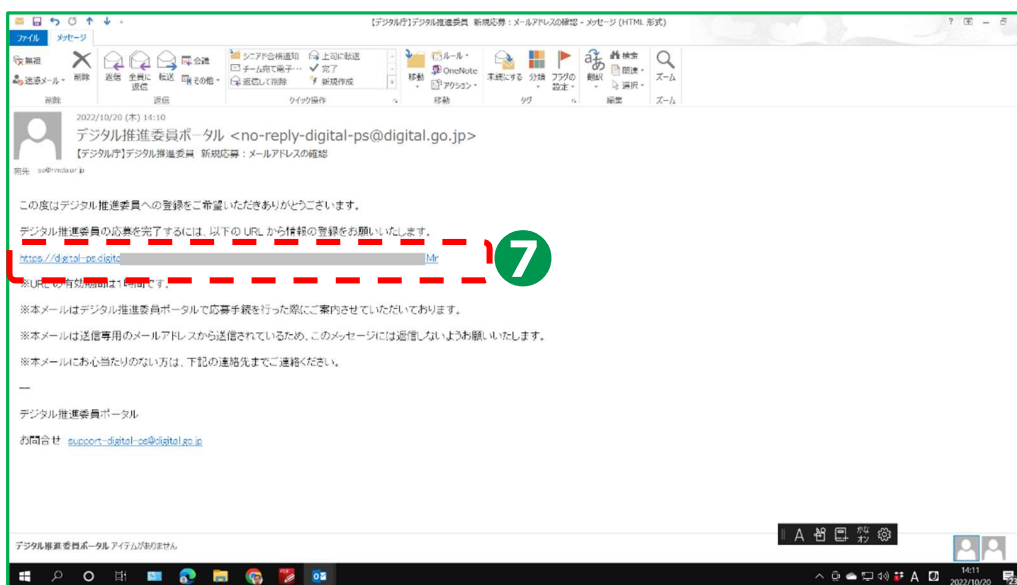
(plapa メール gmail は受信設定、アドレス名により不可の場合が有ります。)

6 下記のような画面が表示されます。もし登録したメールアドレスにメールが送信直後に届かない場合は、**5** に戻って違うメールアドレスを入力してください。



* ゴミ箱、迷惑メールに入っていないか再確認してください。

7 メールが届いたら、メールに有る指定の URL をクリック



いよいよ登録データの入力となります。

3 登録情報の入力

1 氏名、カナ、生年月日、住所等を入力

新規任命の応募
5 / 6

応募に必要な項目を記入してください

氏名・生年月日

氏名 必須
デジタル太郎

フリガナ 必須
デジタルタロウ

生年月日 必須
yyyy/mm/dd

郵便番号 必須
1020094 住所自動入力

住所 必須
東京都千代田区紀尾井町1番3

電話番号 (携帯電話も可) 必須
0312345678

2 団体等の名称の記入

「一般財団法人 あなたの所属する団体名（未所属の場合は「個人）」と記入してください。

（シニア情報生活アドバイザー及びスマホ・タブレットアドバイザーは現在登録している団体、スマホ・タブレットマスターは講習を受講した団体）

(例) 一般財団法人ニューメディア開発協会 シニアネット日本橋クラブ

団体等の名称 必須
〇〇団体+△△株式会社

名称が長くなってもスクロールするので入力可能です

ご自身が在籍する「企業名」と、在籍する企業が所属する「団体名」両方を記載してください。
団体名は「募集要項 別表2」の一覧から記載してください。
在籍企業が複数の団体に所属している場合はいずれかの団体名を記載してください。

所属を証明する書類 必須

ファイルの選択 ファイルが選択されていません

社員証、会員証などの写真・画像 (JPEG, PNG, PDF)

実績

次へ

3 1 で撮った認定書を選択



4 「実績」の入力

「デジタル庁が指定する動画を視聴した」をクリックし、「視聴を完了した日付」には、この申請する日付を記入。

5 日付を記入後、「記入内容の確認」をクリック



6 確認画面で今までに登録した内容の確認を登録終了したら「応募」をクリックしてください



以上で応募申請手続きは完了となります。

任命された方にはデジタル庁より「デジタル推進委員」任命のお知らせメールが届き、指定の手続きを終了後、オープンバッジ運営会社より「オープンバッジ」登録のご案内メールが参りますので、それまでお待ちください。

また任命のお知らせは1週間、オープンバッジは2週間以内に手続きを行わなければ、案内メールの再送手続きが必要になりますので、期間内に必ず手続きをお願いいたします。

以上

なにかご質問がございましたら、以下のニューメディア開発協会担当者にお問合せ願います。

一般財団法人ニューメディア開発協会
企画・シニアネット推進グループ

川村健三

03-6892-5034 又は 080-7804-0358

kawamura@nmda.or.jp